

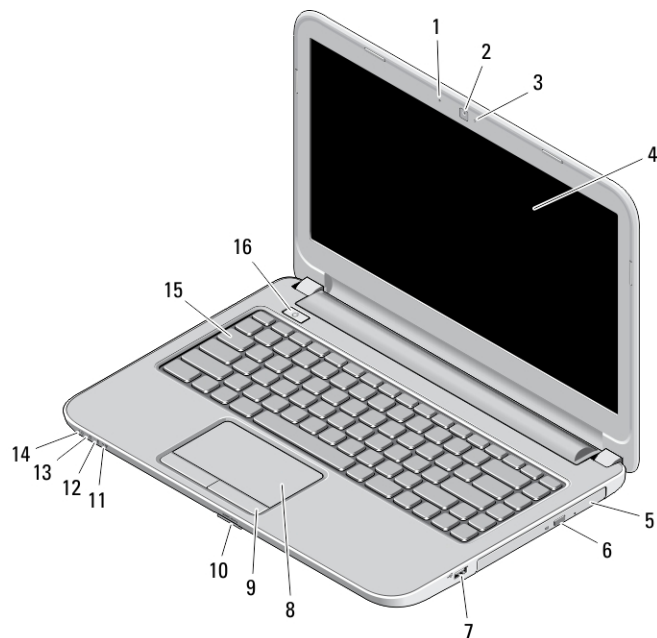
# Dell Vostro 2421/2521

## Informacije o namestitvi in funkcijah

### O opozorilih

 Opozorilo: OPOZORILO označuje možnost poškodb lastnine, telesnih poškodb ali smrti.

## Vostro 2421 — Pogled s sprednje in hrbtne strani



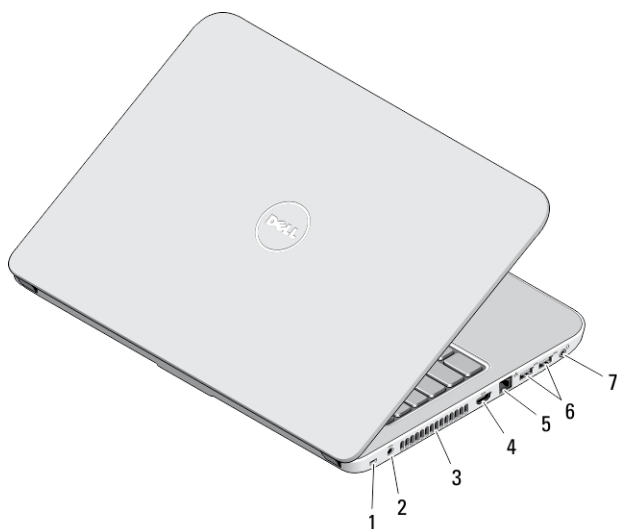
Skica 1. Pogled s sprednje strani

- |                                   |                                     |
|-----------------------------------|-------------------------------------|
| 1. mikrofonski                    | 10. bralnik kartic SD               |
| 2. kamera                         | 11. lučka stanja brezžične povezave |
| 3. lučka stanja kamere            | 12. lučka stanja baterije           |
| 4. zaslon                         | 13. lučka aktivnosti trdega diska   |
| 5. optični pogon                  | 14. lučka stanja napajanja          |
| 6. gumb za izmet optičnega pogona | 15. tipkovnica                      |
| 7. priključek USB 2.0             | 16. gumb za vklop                   |
| 8. sledilna ploščica              |                                     |
| 9. gumba sledilne ploščice (2)    |                                     |



00YJK1A00

Regulativni model: P37G, P27F  
Regulativni tip: P37G001, P27F001  
2012 - 12

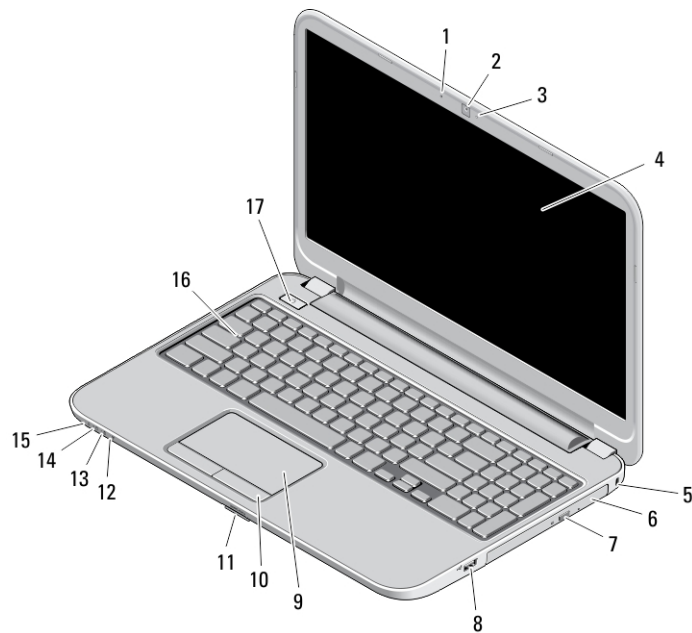


**Skica 2. Pogled z zadnje strani**

- |                            |                           |
|----------------------------|---------------------------|
| 1. reža za varnostni kabel | 5. omrežni priključek     |
| 2. napajalni priključek    | 6. priključka USB 3.0 (2) |
| 3. odprtine za hlajenje    | 7. Priključek za zvok     |
| 4. priključek HDMI         |                           |

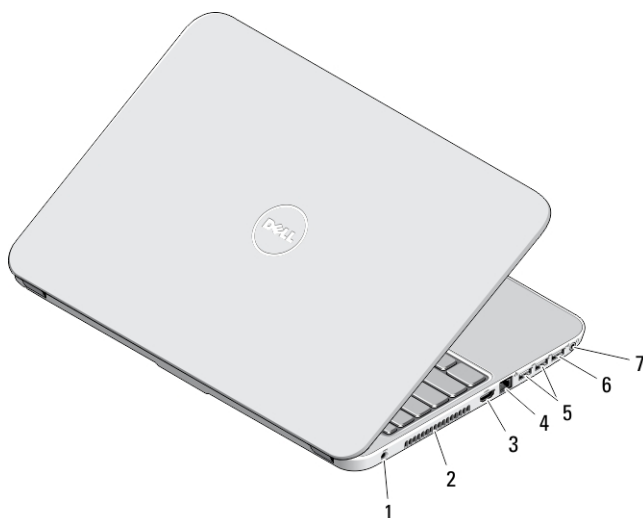
**⚠ Opozorilo:** Ne prekrivajte prezračevalnih rež in vanje ne potiskajte predmetov. Poskrbite, da se reže ne zamašijo zaradi prahu. Vklapljenega računalnika Dell ne shranjujte v okolju z majhnim pretokom zraka, na primer v zaprti aktovki, saj lahko pride do poškodb računalnika ali do požara. Računalnik vključi ventilator, ko se segreje. Hrup ventilatorja je običajen pojav in ne pomeni, da je prišlo do napake na ventilatorju ali računalniku.

## Vostro 2521 — Pogled s sprednje in hrbtne strani



**Skica 3. Pogled s sprednje strani**

- |                                   |                                     |
|-----------------------------------|-------------------------------------|
| 1. mikrofonski                    | 10. gumba sledilne ploščice (2)     |
| 2. kamera                         | 11. bralnik kartic SD               |
| 3. lučka stanja kamere            | 12. lučka stanja brezžične povezave |
| 4. zaslon                         | 13. lučka stanja baterije           |
| 5. reža za varnostni kabel        | 14. lučka stanja trdega diska       |
| 6. optični pogon                  | 15. lučka stanja napajanja          |
| 7. gumb za izmet optičnega pogona | 16. tipkovnica                      |
| 8. priključek USB 2.0             | 17. gumb za vklop                   |
| 9. sledilna ploščica              |                                     |



**Skica 4. Pogled z zadnje strani**

- |                         |                           |
|-------------------------|---------------------------|
| 1. napajalni priključek | 5. priključek USB 3.0 (2) |
| 2. odprtine za hlajenje | 6. priključek USB 2.0     |
| 3. priključek HDMI      | 7. Priključek za zvok     |
| 4. omrežni priključek   |                           |

**⚠ Opozorilo:** Ne prekrivajte prezračevalnih rež in vanje ne potiskajte predmetov. Poskrbite, da se reže ne zamašijo zaradi prahu. Vklapljenega računalnika Dell ne shranjujte v okolju z majhnim pretokom zraka, na primer v zaprti aktovki, saj lahko pride do poškodb računalnika ali do požara. Računalnik vključi ventilator, ko se segreje. Hrup ventilatorja je običajen pojav in ne pomeni, da je prišlo do napake na ventilatorju ali računalniku.

## Hitra namestitvev

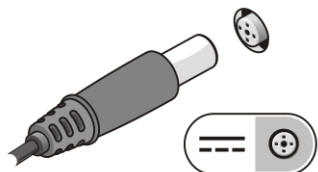
**⚠ Opozorilo:** Preden začnete postopke v tem poglavju, preberite varnostna navodila, ki so priložena računalniku. Za dodatne informacije o varnem delu si oglejte [www.dell.com/regulatory\\_compliance](http://www.dell.com/regulatory_compliance).

**⚠ Opozorilo:** Napajalnik na izmenični tok je primeren za vse električne vtičnice po svetu. Vendar pa se priključki za napajanje in razdelilniki lahko med državami razlikujejo. Če uporabljate nezdružljiv kabel ali če je kabel nepravilno povezan z razdelilnikom ali električno vtičnico, lahko pride do požara ali poškodbe opreme.

**⚠ POZOR:** Ko kabel napajalnika na izmenični tok odklopite iz računalnika, primite za priključek in ne za kabel ter trdno, a nežno povlecite, tako da ne poškodujeta kabla. Ko ovijate kabel napajalnika na izmenični tok, pri tem upoštevajte kot priključka na napajalnik na izmenični tok, tako da kabla ne poškodujete.

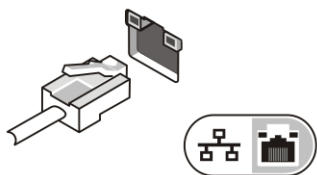
**✍ OPOMBA:** Nekatero naprave niso priložene, če jih niste naročili.

1. Priključite napajalnik na izmenični tok v priključek za napajalnik na računalniku in v električno vtičnico.



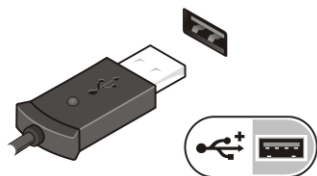
**Skica 5. Napajalnik AC**

2. Priključite omrežni kabel (dodatna možnost).



Skica 6. Omrežni priključek

3. Priključite naprave USB, kot sta miška ali tipkovnica (dodatna možnost).




Skica 7. Priključek USB


4. Dvignite zaslon računalnika in pritisnite gumb za vklop računalnika.



Skica 8. Gumb za vklop

 **OPOMBA:** Priporočamo, da pred nameščanjem kakršnih koli kartic ali povezovanjem računalnika z združljivo postajo ali drugo zunanjo napravo, na primer s tiskalnikom, računalnik vsaj enkrat vklopite in izklopite.

## Tehnični podatki

 **OPOMBA:** Ponudba se lahko razlikuje glede na regijo. Naslednji tehnični podatki so tisti, ki jih za dostavo z računalnikom zahteva zakon. Za več informacij o konfiguraciji računalnika kliknite **Start** → **Pomoč in podpora** ter izberite možnost za prikaz podatkov o vašem računalniku.

---

### Napajanje

---

Napajalnik na izmenični tok:

Vostro 2421/Vostro 2521 z vgrajeno grafično kartico

65 W

Vostro 2421/Vostro 2521 z ločeno grafično kartico

90 W

Vhodna napetost

100–240 V AC

Gumbna baterija

3 V litij-ionska gumbna baterija CR2032

Mere	Vostro 2421	Vostro 2521
Višina (4-celična)	25,00 mm (0,98 in)	25,30 mm (0,99 in)
Širina	346,00 mm (13,62 in)	376,00 mm (14,80 in)
Globina	245 mm (9,64 in)	259 mm (10,19 in)
Teža (najmanj)	2,00 kg (4,40 lb)	2,30 kg (5,07 lb)

#### Okolje

Delovna temperatura od 0 °C do 35 °C (od 32 °F do 95 °F)

## Information para NOM (únicamente para México)

Naslednje informacije so navedene na napravi, ki je opisana v tem dokumentu, in so v skladu z zahtevami uradnega mehiškega standarda (NOM).

Voltaje de alimentación	100 V CA – 240 V CA
Frecuencia	50 Hz – 60 Hz
Consumo eléctrico	1,50 A /1,60 A /1,70 A /2,50 A
Voltaje de salida	19,50 V de CC
Intensidad de salida	3,34 A /4,62 A

## Iskanje dodatnih informacij in virov

Glejte varnostne dokumente in predpise, ki so bili priloženi vašemu računalniku, ter stran v zvezi s skladnostjo s predpisi [www.dell.com/regulatory\\_compliance](http://www.dell.com/regulatory_compliance) za več informacij o:

- najboljšem ravnanju glede varnosti,
- predpisanih certifikatih,
- ergonomiki.

Oglejte si [www.dell.com](http://www.dell.com) za več informacij o:

- garanciji,
- določilih in pogojih (le za ZDA),
- licenčni pogodbi za končnega uporabnika.

Dodatne informacije o svojem izdelku dobite na [support.dell.com/manuals](http://support.dell.com/manuals).

© 2012 Dell Inc.

Blagovne znamke, uporabljene v tem besedilu: Dell™, logotip DELL, Dell Precision™, Precision ON™, ExpressCharge™, Latitude™, Latitude ON™, OptiPlex™, Vostro™ in Wi-Fi Catcher™ so blagovne znamke družbe Dell Inc. Intel®, Pentium®, Xeon®, Core™, Atom™, Centrino® in Celeron® so registrirane blagovne znamke ali blagovne znamke družbe Intel Corporation v Združenih državah in drugih državah. AMD® je registrirana blagovna znamka in AMD Opteron™, AMD Phenom™, AMD Sempron™, AMD Athlon™, ATI Radeon™ in ATI FirePro™ so blagovne znamke družbe Advanced Micro Devices, Inc. Microsoft®, Windows®, MS-DOS®, Windows Vista®, gumb start za Windows Vista in Office Outlook® so blagovne znamke ali registrirane blagovne znamke družbe Microsoft Corporation v Združenih državah in/ali drugih državah. Blu-ray Disc™ je blagovna znamka v lasti družbe Blu-ray Disc Association (BDA) in je na diskih in predvajalnikih uporabljena z licenco. Besedna znamka Bluetooth® je registrirana blagovna znamka v lasti družbe Bluetooth® SIG, Inc.

in družba Dell Inc. jo uporablja z dovoljenjem. Wi-Fi® je registrirana blagovna znamka združenja Wireless Ethernet Compatibility Alliance, Inc.